

Les Ratons laveurs

Un premier documentaire photos



Titre: Les ratons laveurs

Collection: Mon Louloudoc

Autrice: Marie-Claude Ouellet

Année de publication: 2026

Genre: Documentaire

Nombre de pages: 23

ISBN: 978-2-89807-223-9 (relié)

ISBN: 978-2-89807-224-6 (ePub)

Sujets: Nature, mammifères terrestres, habitat, comportement

Niveau scolaire: Préscolaire

1. Trouve les rimes

Objectif: identifier des rimes.

Démarche: Invitez vos élèves à:

- se munir d'un crayon à mine,
- observer l'image encadrée dans chaque rangée,
- nommer mentalement ou à haute voix ce qui est représenté par l'image,
- identifier parmi les images de chaque rangée celle dont le son final est pareil à celui de l'image encadrée,
- entourer l'image correspondante.

2. Complète les suites logiques

Objectif: travailler le raisonnement logique et séquentiel.

Démarche: Invitez vos élèves à :

- se munir de ciseaux à bouts arrondis et d'un bâton de colle,
- découper les images du bas de la fiche en suivant les pointillés,
- analyser le contenu de chaque rangée pour déterminer l'endroit exact où chaque image découpée doit être placée (les éléments suivent toujours le même ordre),
- coller les images afin de compléter chaque suite.

Les Ratons laveurs

Un premier documentaire photos

3. Aide l'ami raton

Objectif: dénombrer des quantités et comparer des nombres.

Démarche: Demandez à vos élèves de:

- se munir d'un crayon à mine,
- compter le nombre de résidus dans chaque sac compostable,
- écrire la réponse dans la case appropriée,
- relier le raton au sac contenant le plus de résidus.

4. Joue avec les lettres

Objectif: reconnaître les lettres qui composent un mot.

Démarche: Demandez à vos élèves de:

- se munir de crayons de couleur,
- observer l'orthographe du mot à la gauche des bulles de lettres,
- colorier chacune des bulles qui contient l'une des lettres qui composent le mot affiché.

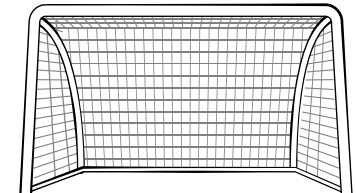


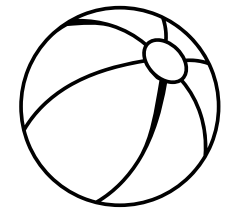




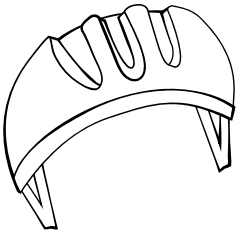
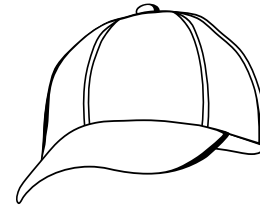

5. Sur ou sous?

Objectif: reconnaître une notion spatiale.

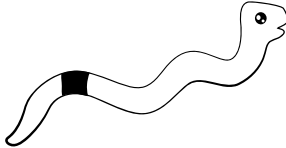


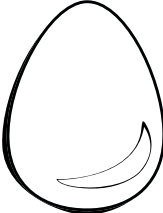
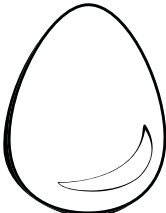





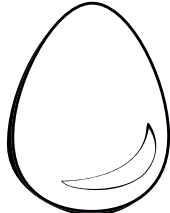
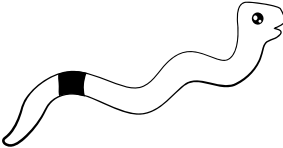

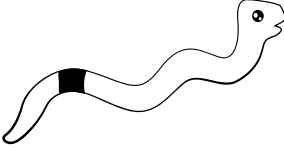

Démarche: Invitez vos élèves à:

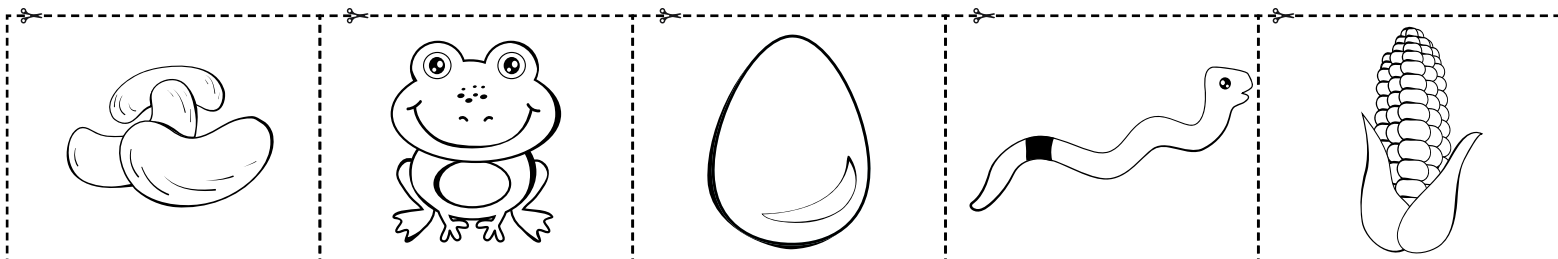
- se munir de crayons de couleur,
- observer la scène et repérer chacun des ratons laveurs,
- colorier les ratons laveurs qui se trouvent sur un objet.

Trouve les rimes





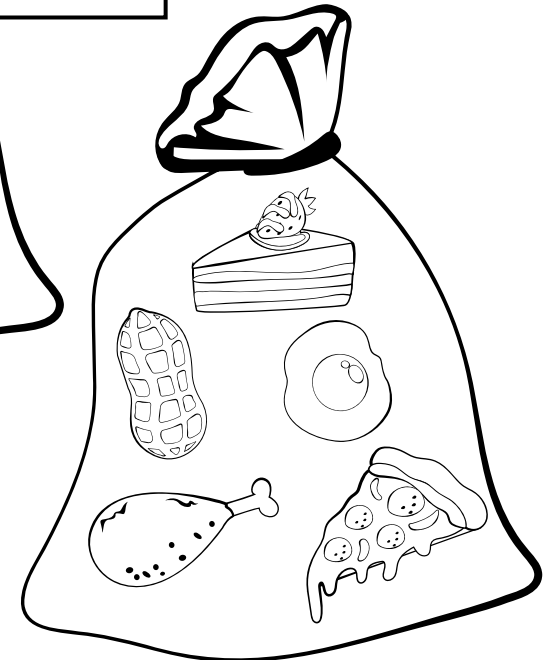



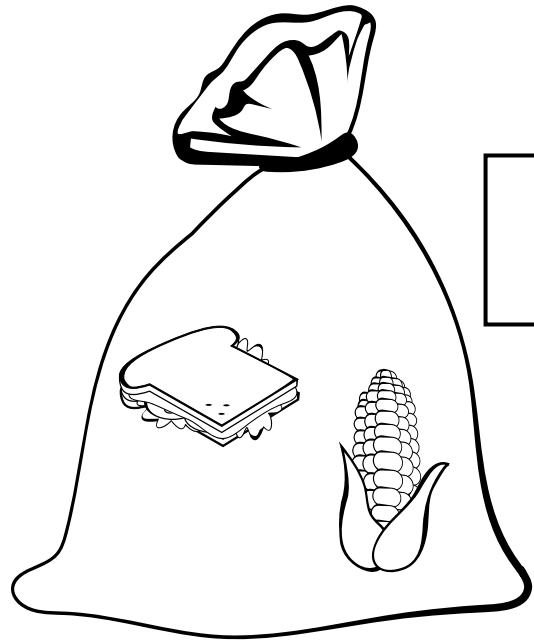


Complète les suites logiques



Aide l'ami raton



Joue avec les lettres



RATON LAVEUR

A collection of 20 letters, each enclosed in a circle, scattered across the page. The letters are: S, Y, R, B, X, U, O, V, E, F, A, T, N, A, G, R, I, L, X, W.

Sur ou sous?

