
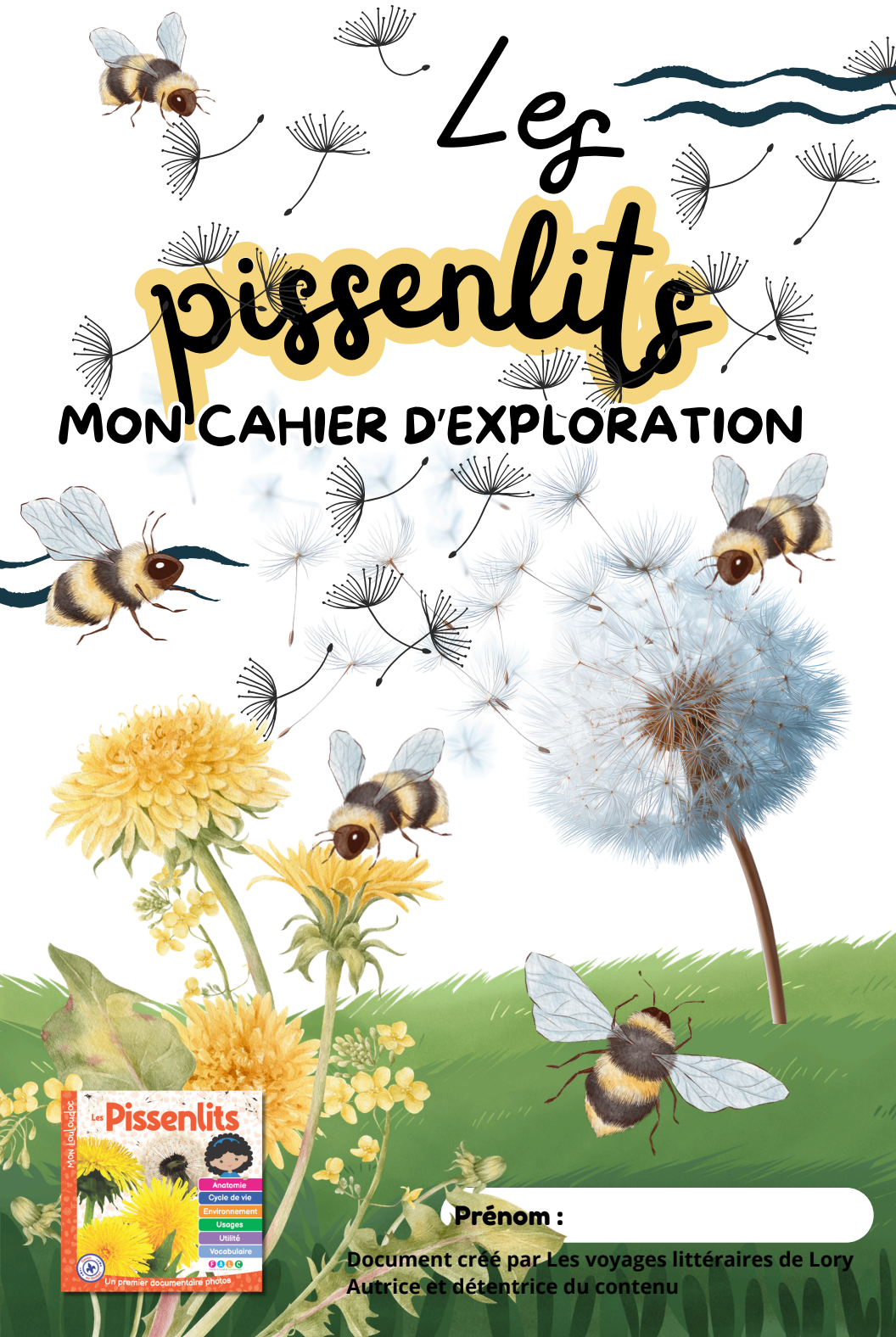


Les pissenlits

MON CAHIER D'EXPLORATION



Prénom :

Document créé par Les voyages littéraires de Lory
Autrice et détentrice du contenu



Découvrons le pissenlit



Après avoir lu *Les pissenlits : Un premier documentaire photos*, tu as certainement découvert plein d'informations sur cette fleur.

Réponds à ces questions :

- De quelle couleur est la fleur ? _____
- Les longues tiges creuses des fleurs contiennent quoi ? _____
- Comment sont les feuilles du pissenlit ? _____
- Les pissenlits attirent quel insecte ? _____
- Au bout de quelques jours, la fleur fane. Elle devient quoi ? _____

Dessine un pissenlit dans le rectangle.



Le cycle de vie du pissenlit

Après avoir découvert le cycle de vie du pissenlit, à toi de replacer les étapes dans le bon ordre.

- A. La fleur devient blanche et légère.
- B. Une petite pousse sort de la terre.
- C. Une fleur jaune apparaît.
- D. Le vent transporte les graines.



1. 2. 3. 4.

Cherche et trouve dans la nature



Trouve :

- Un pissenlit jaune
- Un pissenlit blanc
- Une feuille dentelée
- Une abeille près d'une fleur
- Une graine qui vole

Bonus :

Combien de pissenlits peux-tu compter ? _____



Petit.e scientifique

Expérience : Le souffle magique

Matériel :

- Un pissenlit blanc
- Ton souffle !

À faire :

1. Observe les petites graines.
2. Souffle doucement.
3. Regarde les graines partir dans le vent.


Questions :

- Les graines vont-elles vite ou lentement ?

- Pourquoi crois-tu qu'elles volent ?

- As-tu aimé faire cette expérience ? Explique. _____

Mathématique des pissenlits



Résous ce problème à l'aide de vrais pissenlits ou avec du matériel.

Léa a trouvé 4 pissenlits.
Son ami en trouve 3 de plus.

Combien ont-ils de pissenlits en tout ?

Ma démarche :

A large, empty rectangular box with a thick black border, intended for the student to write their solution process. The box is mostly empty, with some faint, light blue dandelion seed heads visible in the bottom left corner, suggesting a transition from the problem to the solution.

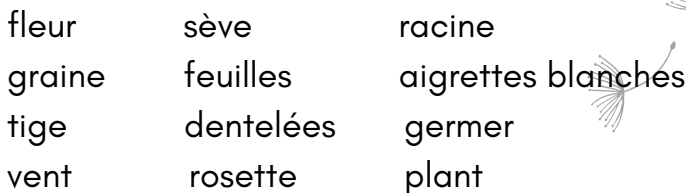
Réponse :

Français : Les mots du pissenlit



Voici des mots que nous avons découverts lors de notre lecture sur les pissenlits :

fleur	sève	racine
graine	feuilles	aigrettes blanches
tige	dentelées	germer
vent	rosette	plant



Écris deux phrases avec au moins 2 de ces mots :



Les pissenlits _____



Les pissenlits _____



Dis-moi ce qui t'a le plus impressionné dans tes découvertes sur le pissenlit :



À tes crayons ! Oups ... À tes pissenlits !

Sors à l'extérieur, cueille beaucoup de pissenlits et colore le
dessin avec les fleurs et les tiges. Tu verras, c'est magique !

