

Les Haricots

Un premier documentaire photos



Titre: *Les haricots*
Collection: Mon Louloudoc
Autrice: Marie-Claude Ouellet
Année de publication: 2025
Genre: Documentaire

Nombre de pages: 23
ISBN: 978-2-89807-175-1 (*relié*)
ISBN: 978-2-89807-176-8 (*ePub*)
Sujets: Nature, légumes, jardinage, potager
Niveau scolaire: Préscolaire

1. Découvre le haricot

Objectif: se familiariser à l'observation scientifique.

Démarche: Munissez-vous de haricots et de couteaux à beurre en nombre suffisant pour les distribuer à chacun de vos élèves. Ils serviront de support aux activités pédagogiques de la fiche 1.

2. Le cycle de vie du haricot

Objectif: identifier et ordonner les étapes de croissance du haricot.

Démarche: Demandez à vos élèves de:

- se munir de ciseaux à bouts arrondis et d'un bâton de colle,
- découper les six images qui figurent sur la fiche 2,
- placer les images dans l'ordre chronologique du cycle de vie du haricot. Les élèves pourront s'aider du livre s'ils en ont besoin.
- Coller les images dans le bon ordre sur les rectangles gris.

Les Haricots

Un premier documentaire photos

3. Organise les paniers

Objectif: associer un chiffre à une quantité.

Démarche: Invitez vos élèves à:

- se munir d'un crayon à mine,
- compter le nombre de haricots de chaque ensemble,
- tracer une ligne pour relier chaque ensemble au panier correspondant au chiffre indiqué.

4. Retrouve le son [o]

Objectif: se familiariser avec le son [o] dans les mots.

Démarche: Invitez vos élèves à:

- se munir d'un crayon à mine,
- observer les images de la fiche 4 et les nommer mentalement ou à haute voix,
- Entourer les images qui désignent un mot contenant le son [o].

5. Cueille des haricots avec Olivier

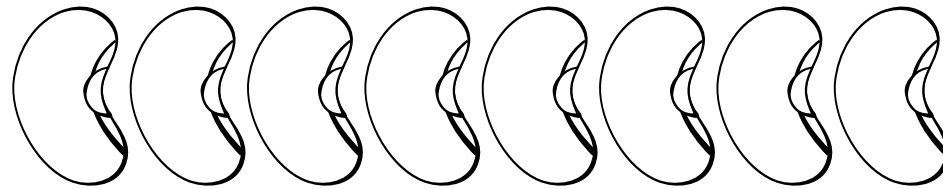
Objectif : développer la motricité fine et apprendre à dénombrer.

Démarche : Demandez à vos élèves de:


- se munir d'un crayon à mine,
- emprunter n'importe quel parcours du labyrinthe en reliant les haricots avant de trouver la sortie,
- compter le nombre de haricots sur le parcours,
- écrire le nombre de haricots comptés dans la case sous le panier.

Découvre le haricot


Mesure
le haricot.



Coupe le haricot et compte le nombre de graines qu'il contient.
Colorie autant de graines que tu as comptées.

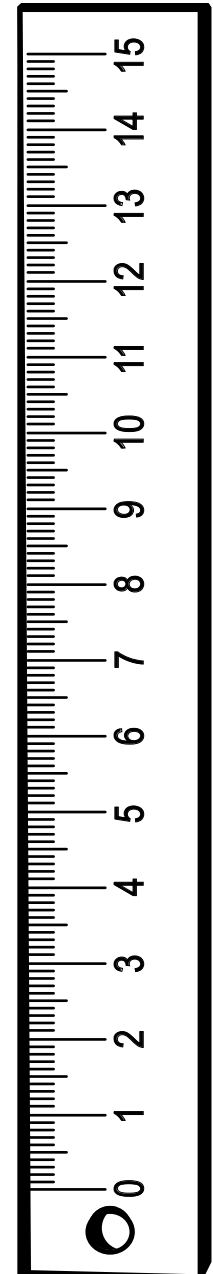


Les haricots sont-ils des fruits ou des légumes? Trace la ligne
pointillée de l'encadré qui correspond à ta réponse.



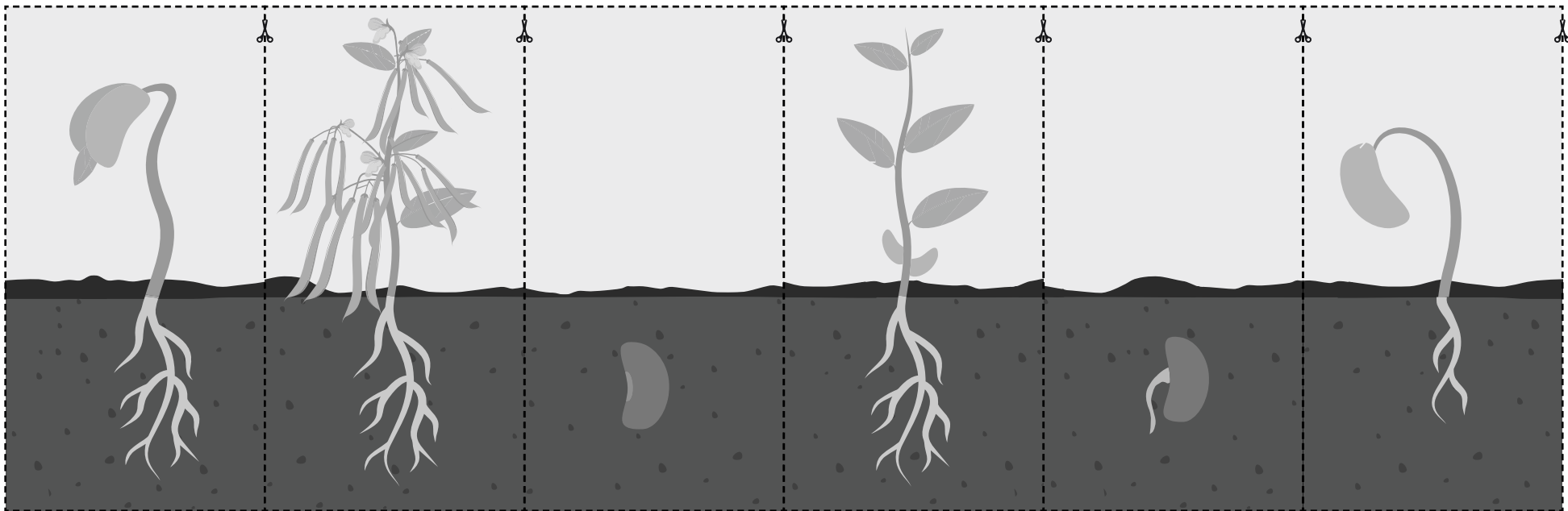
Dessine un haricot.

Goûte à ton haricot. Tu aimes ou tu n'aimes pas?
Colorie la main qui correspond à ta réponse.




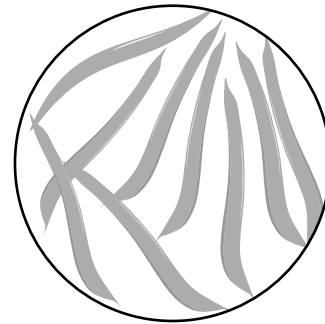




Le cycle de vie du haricot




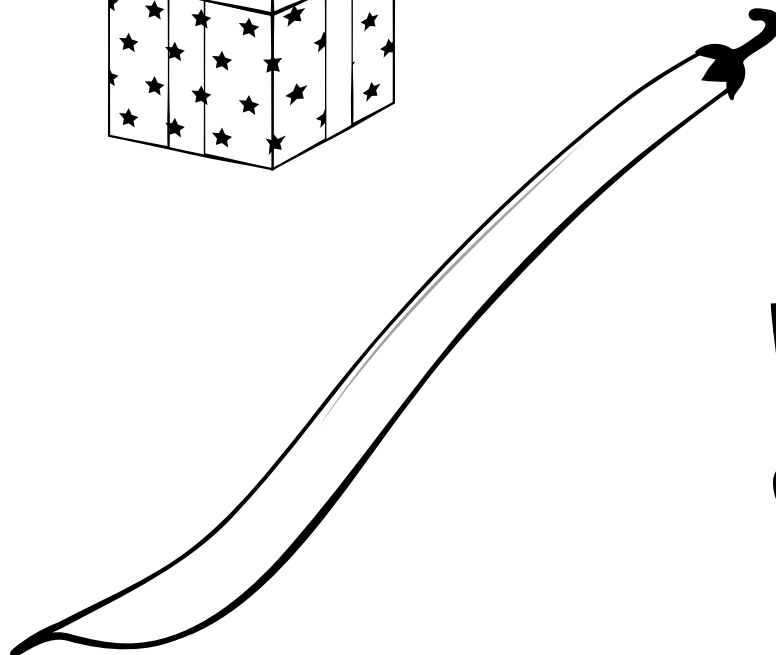
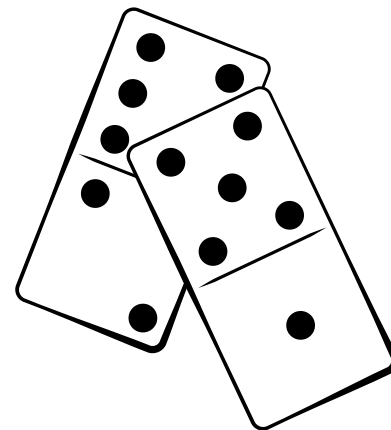

1	2	3	4	5	6



Organise les paniers




Retrouve le son [o]



Cueille des haricots avec Olivier



ENTRÉE



SORTIE



Combien de haricots as-tu récoltés?