


# Les Requins

Un premier documentaire photos



**Titre:** *Les requins*

**Collection:** Mon Louloudoc

**Autrice:** Marie-Claude Ouellet

**Année de publication:** 2026

**Genre:** Documentaire

**Nombre de pages:** 23

**ISBN:** 978-2-89807-219-2 (*relié*)

**ISBN:** 978-2-89807-220-8 (*ePub*)

**Sujets:** Animaux, poissons, vie marine

**Niveau scolaire:** Préscolaire

## 1. Joue avec les chiffres

**Objectif:** compter et comparer les quantités.

**Démarche:** Invitez vos élèves à:

- se munir d'un crayon,
- suivre chacun des parcours que peut emprunter le requin et compter le nombre de poissons rencontrés en chemin,
- inscrire le nombre obtenu dans le cercle au bout de chaque parcours,
- colorier le parcours qui compte le plus de poissons.

## 2. Joue avec l'alphabet

**Objectif:** se familiariser avec les lettres et l'ordre alphabétique.

**Démarche:** Demandez à vos élèves:

- de prendre un crayon à mine,
- d'observer quelles sont les lettres écrites sur les dents du requin,
- de compléter l'alphabet en écrivant les lettres manquantes, dans le bon ordre, sur les dents du requin.

# Les Requins

## Un premier documentaire photos

### 3. Complète le tableau à double entrée

**Objectif:** développer le sens d'observation et la logique.

**Démarche:** Invitez vos élèves à:

- sortir leur crayon à mine,
- observer les motifs décoratifs de la première ligne,
- observer les images de la première colonne,
- dessiner les images manquantes dans chaque case de chaque ligne,
- décorer chaque image de chaque colonne selon le motif décoratif correspondant à la première ligne.

### 4. Découpe et recrée un requin-marteau

**Objectif:** développer la coordination, la motricité fine et reproduire un modèle.

**Démarche:** Invitez vos élèves à:

- se munir de ciseaux à bouts arrondis et d'un bâton de colle,
- découper les parties du corps du requin-marteau de la fiche 4,
- observer le modèle du requin-marteau illustré à la fiche 5,
- assembler les parties du corps découpées pour recréer le modèle de la fiche 5,
- coller les parties du corps découpées sur la fiche 5.


### 5. Associe des quantités à un chiffre

**Objectif:** apprendre à dénombrer, développer la coordination et la motricité fine.


**Démarche:** Demandez à vos élèves de:

- se munir de ciseaux à bouts arrondis et d'un bâton de colle,
- découper les images à gauche de la fiche,
- compter le nombre d'éléments représentés sur chacune des images découpées,
- chercher le chiffre correspondant à la quantité comptée et coller l'image découpée sur ce chiffre.



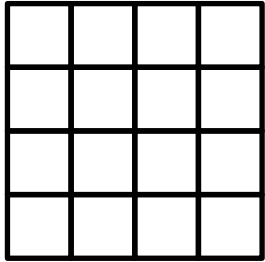
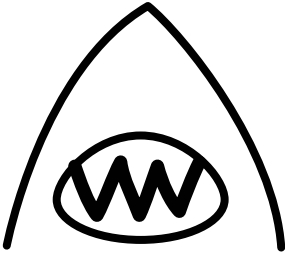

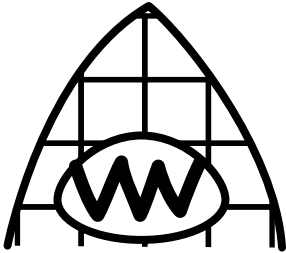
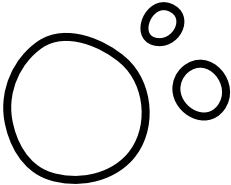


# Joue avec les chiffres



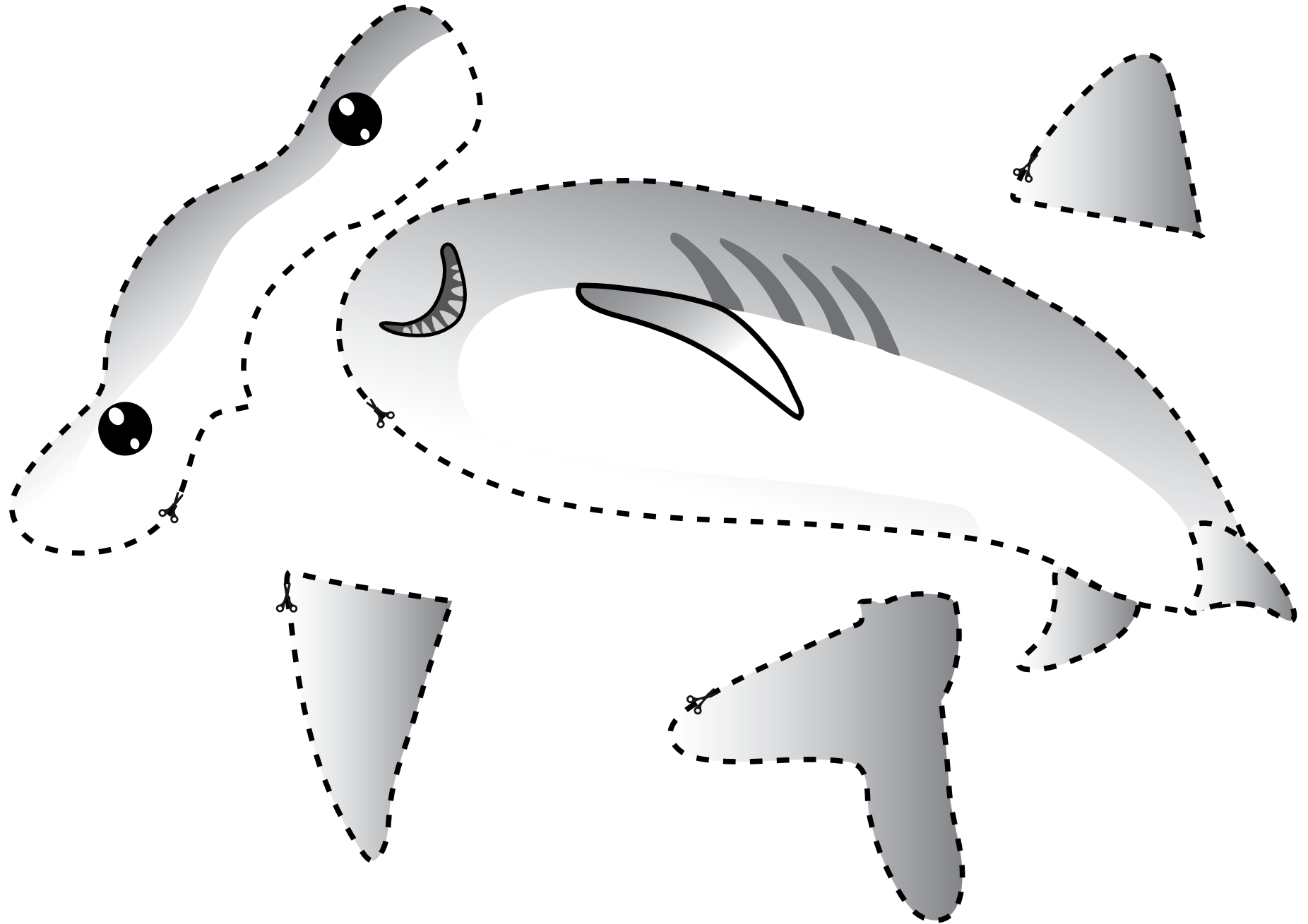
# Joue avec l'alphabet




# Complète le tableau à double entrée

Motif décoratif → Image ↓			
			
			
			

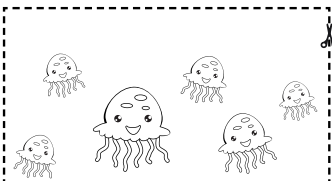
# Découpe les parties du corps d'un requin-marteau



# Recrée un requin-marteau

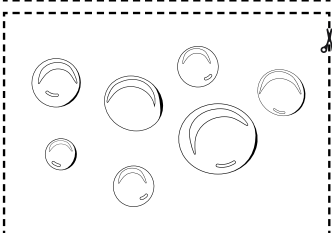


# Associe des quantités à un chiffre




1


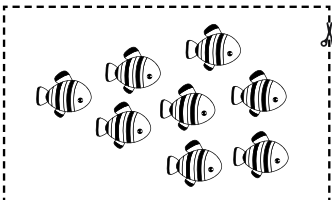
7



6



8



4

3

