



Insérez ces deux pièces dans le mur principale.

Insert these two pieces into the main wall.




Ajoutez les deux murs de chaque côté. Prenez le temps de bien figurer quel mur va où. Ça devrait être relativement évident en vous fiant aux photos du produit fini et en essayant de placer les murs avant de mettre la colle.

Add the two walls on either side. Take the time to figure out which wall goes where. It should be fairly obvious by looking at the photos of the finished product and trying to place the walls before putting on the glue.




Ajoutez les deux plancher qui sont perforé près des bords. Ils sont toujours un peu difficile à insérer. Prenez votre temps, sablez au besoin et surtout n'essayez pas d'insérer tout d'un coup. Commencez au bout d'un mur et progressez le long de celui-ci jusqu'au bout de l'autre mur.

Add the two floors which are perforated near the edges. They are always a bit difficult to insert. Take your time, sand as needed and above all do not try to insert everything at once. Start at the end of one wall and progress along it to the end of the other wall.



Collez l'assemblage des murs sur le plancher. Il y a quelques trous pour vous faciliter le placement.

Glue the wall assembly to the floor. There are a few holes to make it easier for you to place it.



Rassemblez les moceaux que vous voyez sur la photo. Les deux paires de gauche vont dans les coins et les deux plus courts vont au centre près du large trou dans le mur. prenez les morceaux qui font bien 7.5cm de longueur.

Gather the pieces you see in the photo. The left two pairs go into the corners and the two shorter ones go to the center near the wide hole in the wall. Make sure to take the pieces that are 7.5cm in length.

