


Conseil

Avant d'étendre de la colle sur une pièce, il est toujours sage de tester celle-ci. Assurez-vous que la pièce s'insère bien dans son emplacement et que le résultat correspond aux photos. Dans le cas où la pièce ne rentre pas, n'hésitez pas à sabler pour amincir la portion problématique.


Advice

Before spreading glue on a piece, it is always wise to test it. Make sure that the piece fits well in its location and that the result corresponds to the photos. If the piece does not fit, do not hesitate to sand the portion that causes difficulties to thin it.




Collez ces pièces ensemble, en paires.

Glue these pieces together in pairs.



Prenez chaque mur, défaites les fenêtres et recoller les légèrement décallé tel qu'illustré par la photo.

Take each wall, undo the windows and glue them back in place slightly offset as shown in the photo.



Rassemblez les pièces présenté sur la photo et collez les dans les emplacements correspondant tel que représenté sur la seconde photo. N'oubliez pas de tester les morceaux avant de mettre la colle.



Gather the pieces shown in the photo and stick them in the corresponding slots as shown in the second photo. Don't forget to test the pieces before putting on the glue.